



## Conselho Geral da Ordem Dos Advogados Departamento Informático



# Alteração da password de acesso à “Área Reservada”

### Nota Introdutória:

Para sua segurança é fundamental que altere a palavra passe original de acesso à sua Área Reservada. É ainda aconselhável que proceda periodicamente a esta alteração.

Note que:

A palavra passe de acesso à Área Reservada é a mesma que a utilizada no acesso à sua caixa de correio eletrónico (fornecida pela Ordem dos Advogados).

Assim que a mesma for alterada, terá que fazer repercutir essa alteração no seu programa gestor de correio eletrónico (ex. Outlook).

Não é possível proceder à alteração do “Nome de utilizador”.

Posto isto, de seguida informamos o procedimento correto para a alteração da sua password:

- Aceda ao Portal da Ordem dos Advogados (<http://www.oa.pt>)
- Clique no botão Área Reservada que se encontra no canto superior direito da página inicial do portal



ORDEM DOS  
ADVOGADOS

ÁREA RESERVADA

PESQUISAR



ORDEM ADVOGADOS/AS CIDADÃOS/ÃS COMUNICAÇÃO CONTACTOS

- Faça a sua autenticação digitando o seu nome de utilizador na caixa Utilizador
- Digite a sua palavra-passe na caixa password
- Clique no botão Submeter

### ÁREA RESERVADA



Por favor indique-nos o seu nome de utilizador e a sua Password para aceder à sua conta.

Utilizador

Password













[Recuperar Password](#)

SUBMETER

- Clique em Serviços Informáticos

## Área Reservada

### Serviços

 <p>REGISTO DE AUTENTICAÇÕES E CERTIFICAÇÕES</p>	 <p>ACESSO AO DIREITO</p>	 <p>SERVIÇOS ONLINE</p>	 <p>QUOTAS</p>
 <p>SEGURO DE RESPONSABILIDADE CIVIL PROFISSIONAL</p>	 <p>E-LEARNING OA</p>	 <p>BASE DA LEGISLAÇÃO E JURISPRUDÊNCIA</p>	 <p>SERVIÇOS INFORMÁTICOS</p>
 <p>MENSAGENS PESSOAIS</p>	 <p>RENOVAR CÉDULA PROFISSIONAL</p>	 <p>WEBMAIL</p>	 <p>PORTAL DAS ENTIDADES</p>

- Clique em Alteração de E-mail | Palavra Passe | Telemóvel

## Serviços informáticos

ALTERAÇÃO DE E-MAIL | PALAVRA PASSE | TELEMÓVEL

CERTIFICADO



## Conselho Geral da Ordem Dos Advogados Departamento Informático



Para alterar a sua palavra-passe bastará clicar em "Alterar palavra passe":

- Clique no botão Alterar palavra passe

Alterar palavra passe

- Digite uma password à sua escolha em ambos os campos e, após inserir a password desejada, clique em OK

Introduza e confirme a nova palavra passe. Tenha ainda em atenção que:

- A palavra passe tem que ter entre 6 e 8 caracteres;
- Existe distinção entre MAIÚSCULAS e minúsculas;
- Pode utilizar algarismos e caracteres de pontuação;
- Não pode utilizar caracteres acentuados.

Atenção: A password é sensível a maiúsculas e minúsculas (i.e. aBc123 e abc123 são passwords distintas).

Nova palavra passe:

Repita a nova palavra passe:

OK

Sair

- Após alterar a sua password com sucesso deverá visualizar uma informação de confirmação da operação efectuada. Bastará clicar OK para terminar.

A sua palavra passe foi alterada.

OK

### CONTACTOS

Em caso de dúvida, ou qualquer dificuldade, por favor entre em contacto com o suporte informático através do número 21 882 35 72 (disponível das 09:30 às 13:00 e das 14:00 às 18:30) ou através do endereço de correio eletrónico [suporte@oa.pt](mailto:suporte@oa.pt)