

Realização de videoconferências

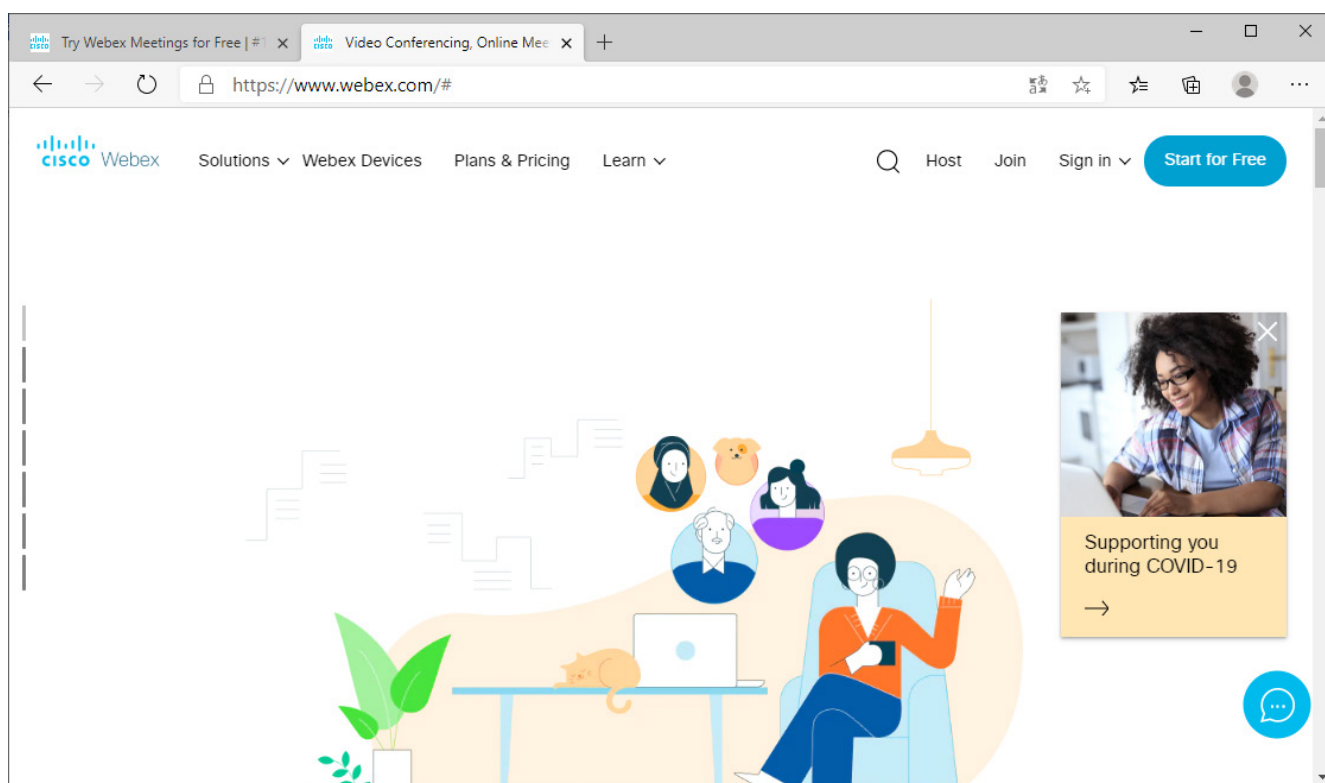
Manual de utilização da Plataforma WEBEX

Conselho Geral da Ordem Dos Advogados
Departamento Informático

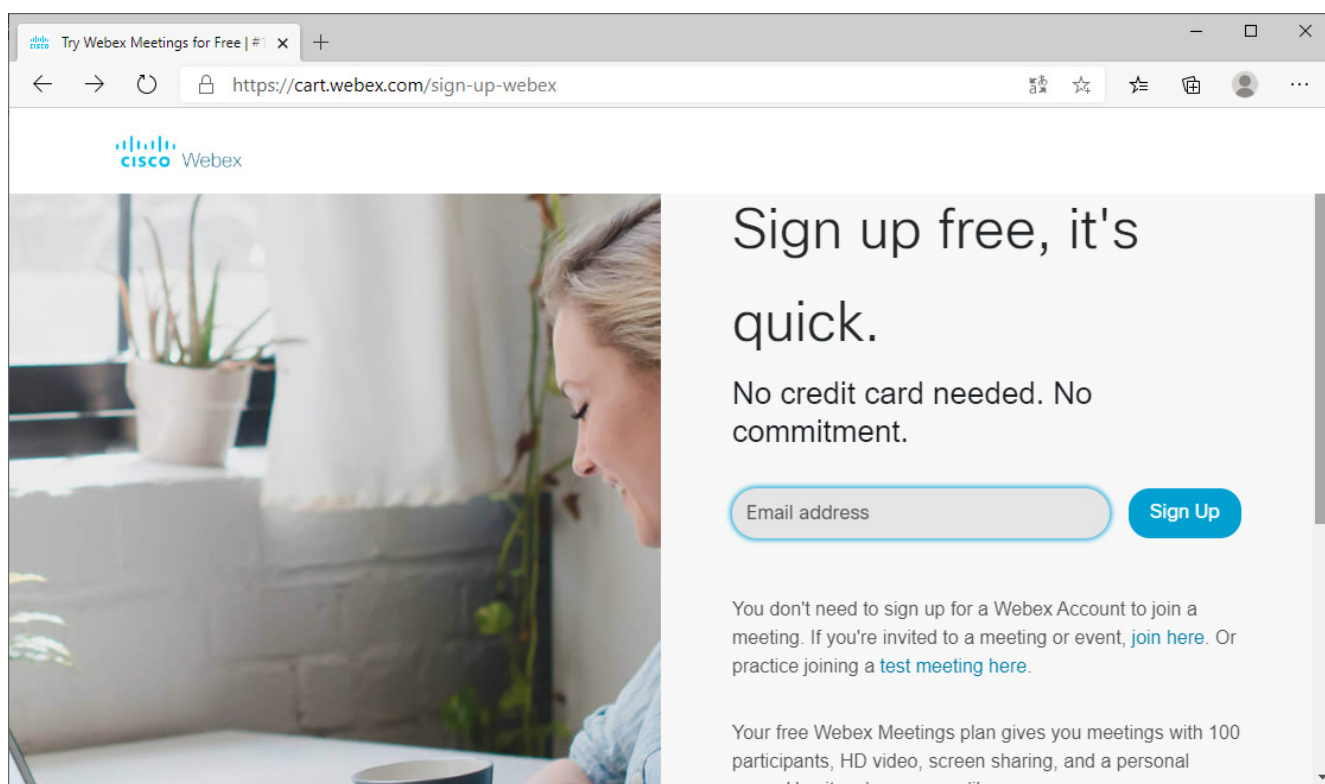
A plataforma “Webex” permite efetuar videoconferências. Assim, o Departamento Informático da Ordem dos Advogados preparou um breve manual com o intuito de facilitar e maximizar a utilização da referida plataforma, permitindo aprender como efetuar uma sessão de videoconferência, bem como, partilhar o “link” com os restantes intervenientes. Aconselhamos o uso de um microfone externo, ou auscultadores com microfone integrado, para uma melhor interação com os vários participantes na reunião.

Se recebeu uma mensagem com um convite para se juntar a uma reunião, **não será necessário criar uma conta para utilizar esta plataforma**. Bastará **clicar no “link” de acesso à reunião e instalar a aplicação “Cisco Webex Meetings”** (ver instruções na página 5). A instalação também é possível em dispositivos móveis.

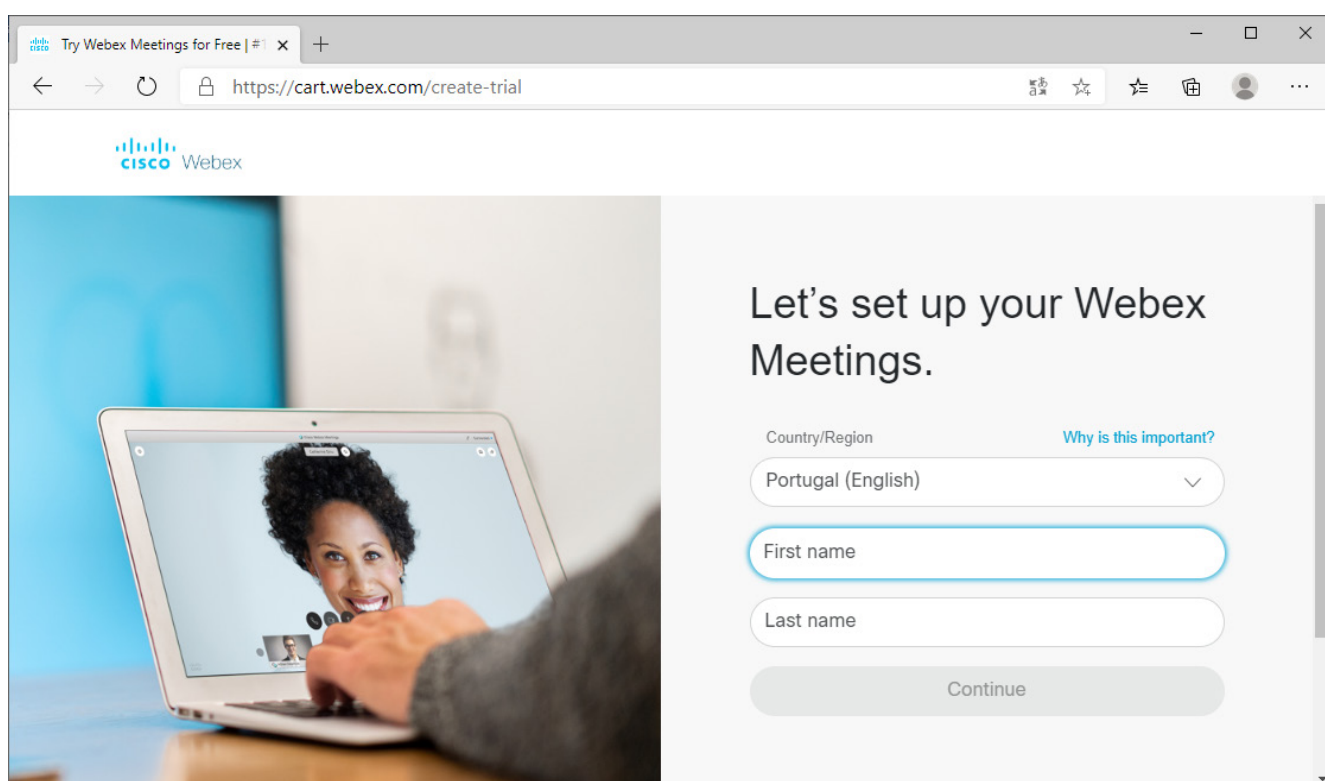
Caso pretenda criar uma conta para iniciar qualquer reunião ou evento, deverá aceder ao endereço <https://www.webex.com/> e clicar na opção “Start for Free”:



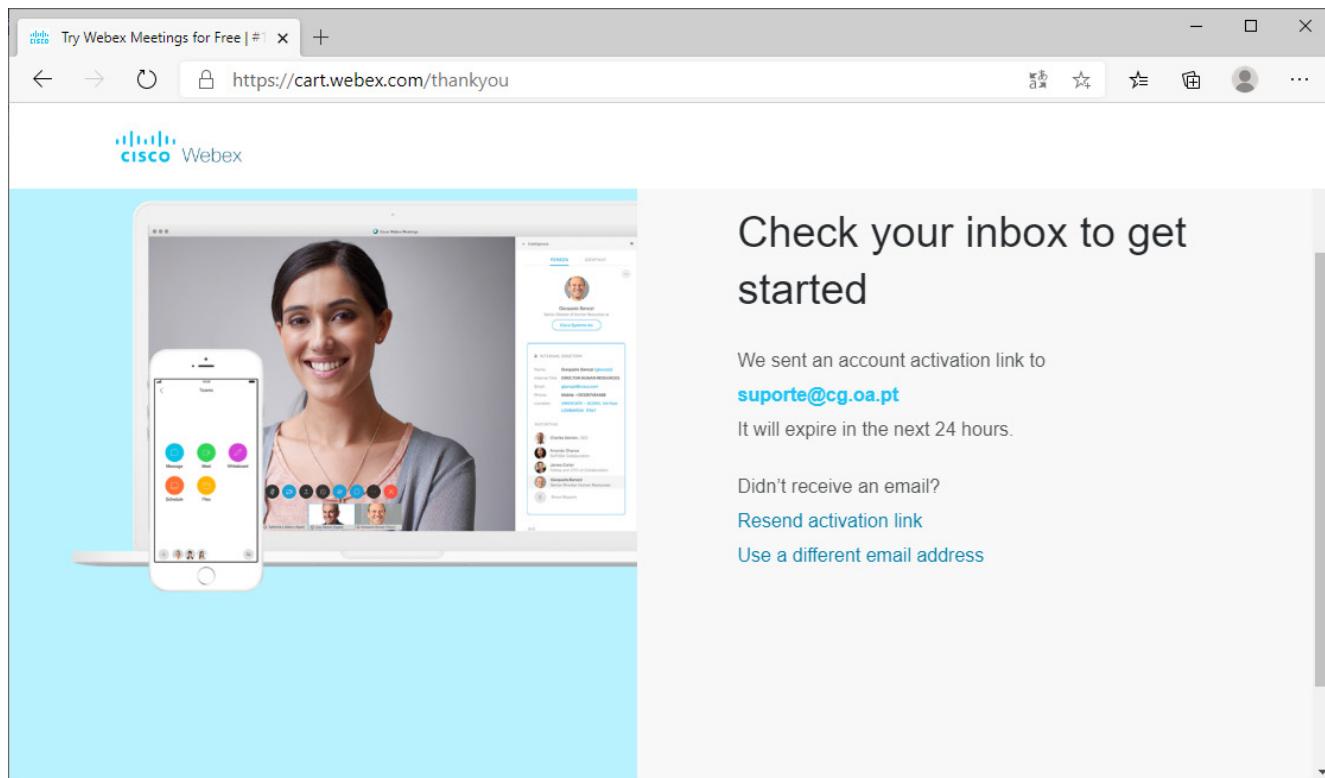
Na janela seguinte, insira o endereço de correio eletrónico, que pretender utilizar nesta plataforma, de modo a ativar a sua conta:



Escreva o seu nome, o seu apelido e clique no botão "Continue":



Após colocar os seus dados, será enviado para o seu endereço de correio eletrónico um e-mail contendo um “link” que lhe permitirá definir uma palavra passe para utilização segura desta plataforma:



No e-mail que irá receber, bastará clicar no botão “Create Password”:

Hi Ordem Advogados,

Welcome to Webex Meetings. Now you can meet and collaborate anywhere, anytime, and on any mobile device or video system. Maximize your productivity with the best in integrated audio, video, and content sharing.

Get started

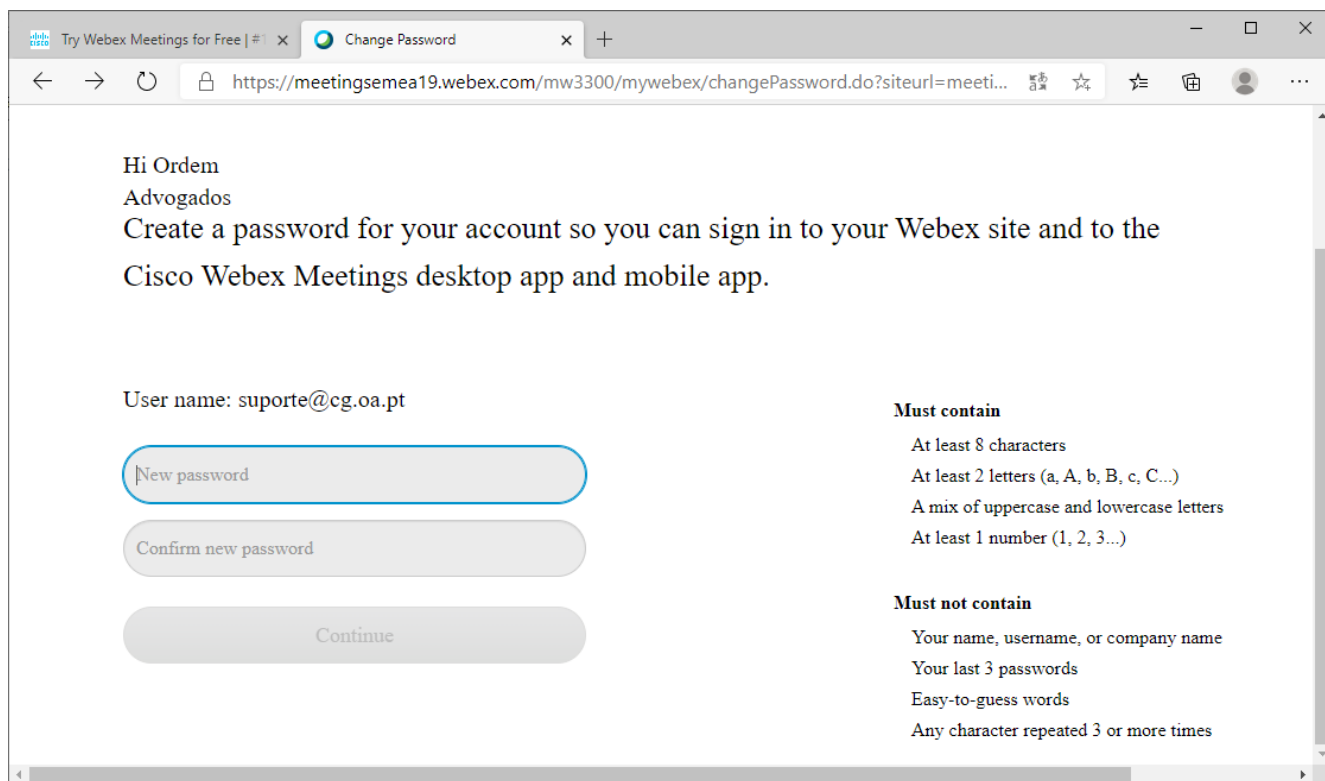
Create a password for your account so you can sign in to your Webex site and to the Cisco Webex Meetings desktop app and mobile app for a richer meeting experience.

Username: suporte@cg.oo.pt

Webex site: meetingsemea19.webex.com

[Create Password](#)

Escreva, e confirme, a palavra passe que irá utilizar para aceder ao WEBEX:



Try Webex Meetings for Free | #1 x Change Password x +

https://meetingsema19.webex.com/mw3300/mywebex/changePassword.do?siteurl=meeti...

Hi Ordem
Advogados
Create a password for your account so you can sign in to your Webex site and to the Cisco Webex Meetings desktop app and mobile app.

User name: suporte@cg.oa.pt

New password

Confirm new password

Continue

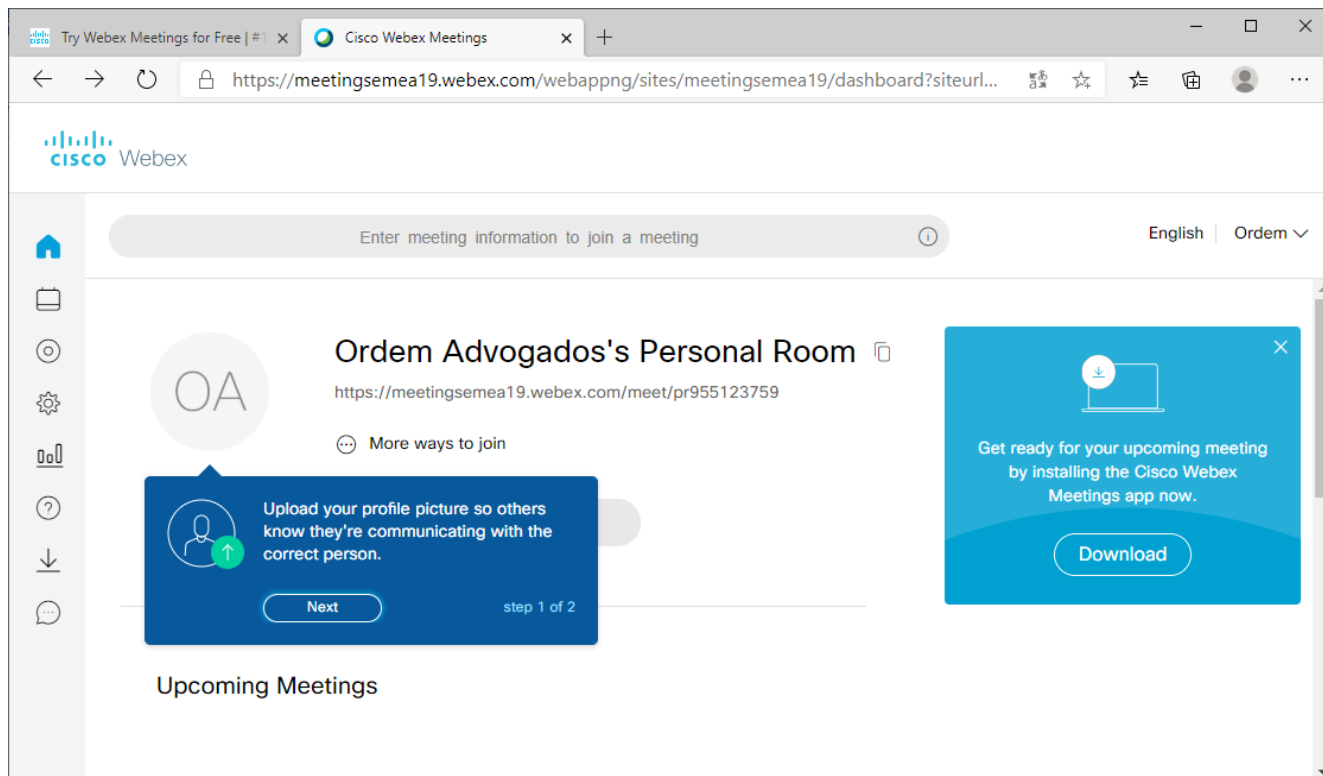
Must contain

- At least 8 characters
- At least 2 letters (a, A, b, B, c, C...)
- A mix of uppercase and lowercase letters
- At least 1 number (1, 2, 3...)

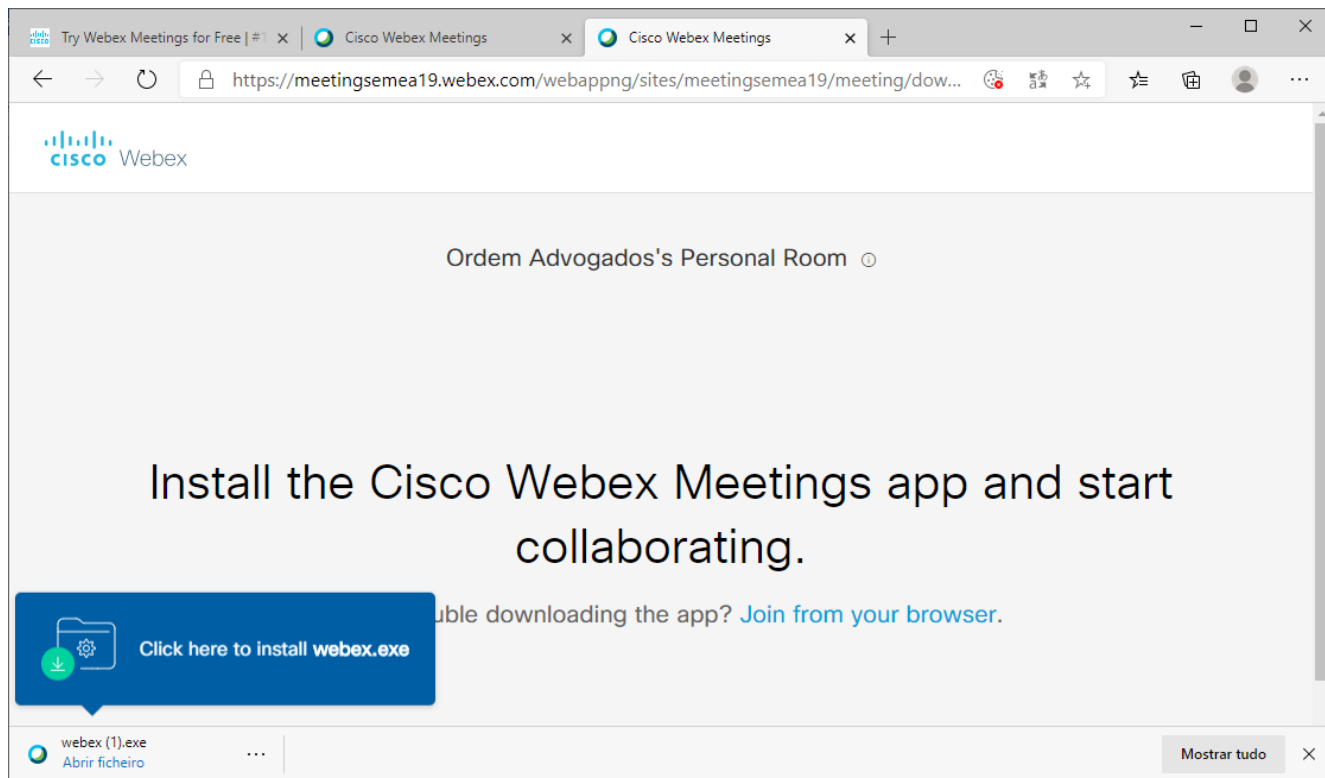
Must not contain

- Your name, username, or company name
- Your last 3 passwords
- Easy-to-guess words
- Any character repeated 3 or more times

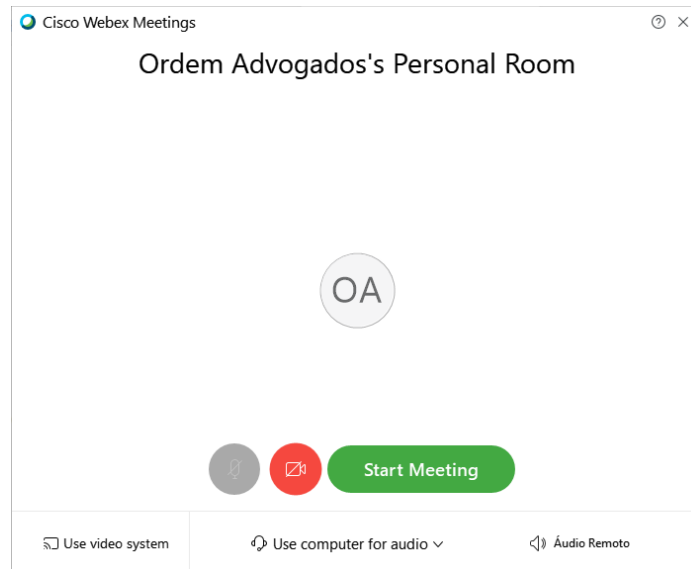
A partir deste momento já poderá utilizar a plataforma de videoconferência no seu computador. Será então possível aceder ou criar reuniões, bem como, personalizar o seu perfil, adicionar contactos, etc.



Da primeira vez que se ligar a uma videoconferência, através do WEBEX, será necessário instalar a aplicação "Cisco Webex Meetings":



Após clicar no ficheiro “webex.exe”, inicia-se a instalação da aplicação de videoconferência no seu computador.



Para mais informações acerca da plataforma poderá visualizar vídeos demonstrativos no canal de youtube da Webex: <https://www.youtube.com/c/webex>

Instituto das Tecnologias da Justiça e Inovação

Pedro Cabeça, Presidente

Filipe Lima Bacelar

Rebeca Ribeiro Silva

Departamento Informático do Conselho Geral

Luís Ferreira



**ORDEM DOS
ADVOGADOS**