

# Realização de videoconferências

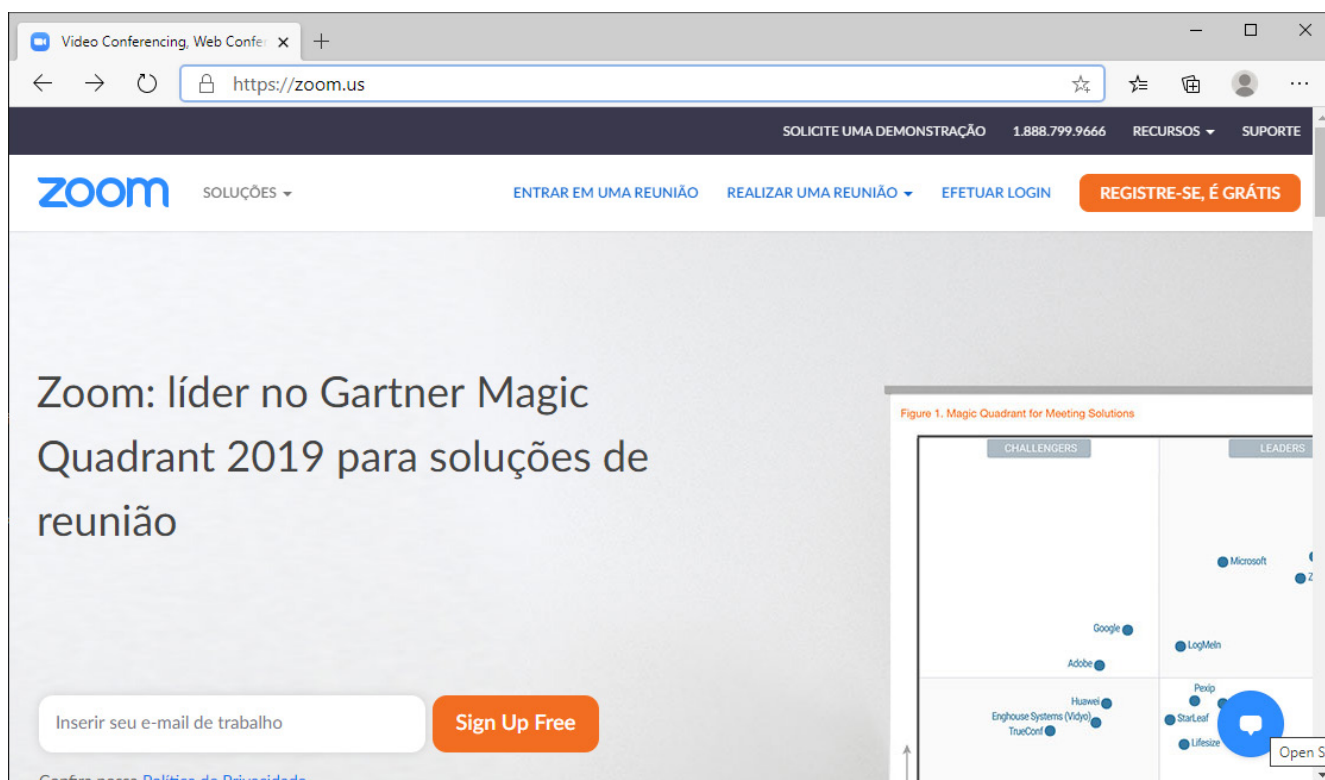
Manual de utilização da Plataforma ZOOM

**Conselho Geral da Ordem Dos Advogados**  
Departamento Informático

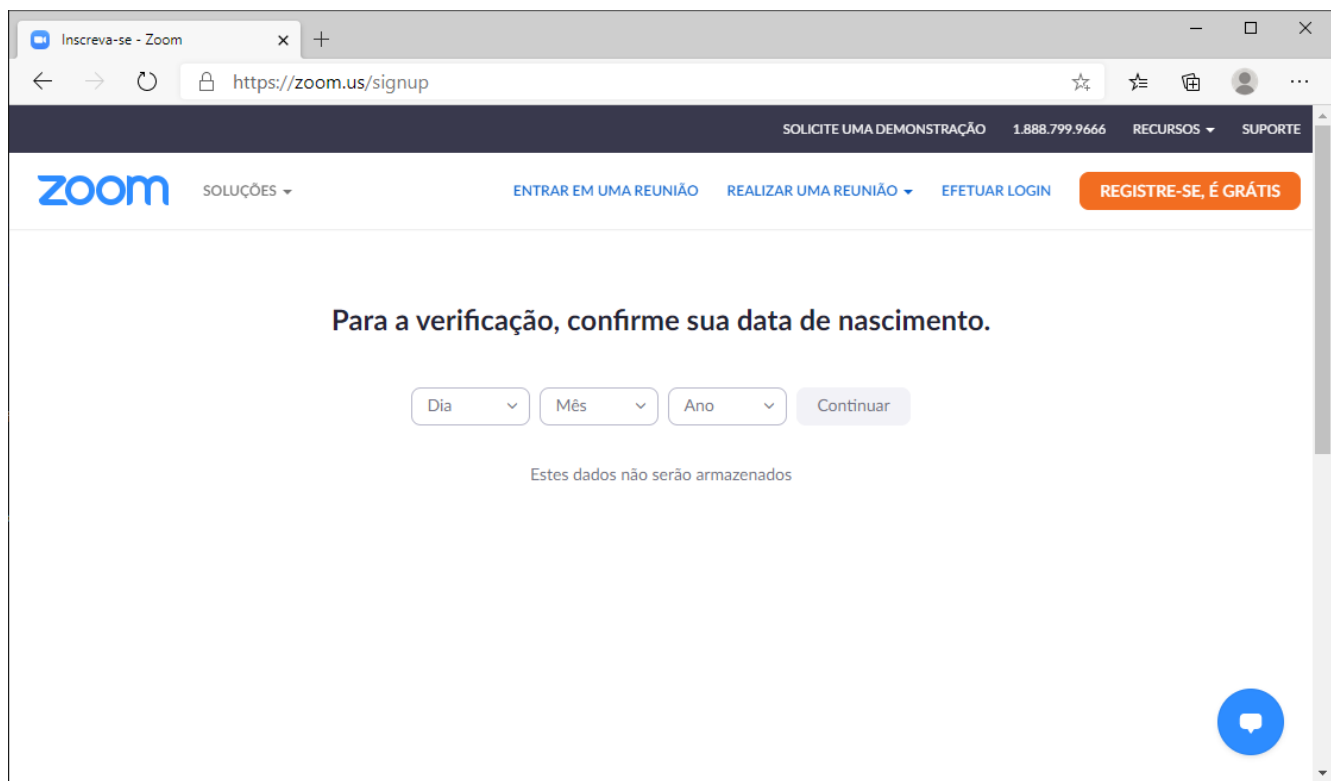
A plataforma “Zoom” permite efetuar videoconferências. Assim, o Departamento Informático da Ordem dos Advogados preparou um breve manual com o intuito de facilitar e maximizar a utilização da referida plataforma permitindo aprender como efetuar uma sessão de videoconferência, bem como, partilhar o “link” com os restantes intervenientes. Aconselhamos o uso de um microfone externo, ou auscultadores com microfone integrado, para uma melhor interação com os vários participantes na reunião.

Se recebeu uma mensagem com um convite para se juntar a uma reunião, **não será necessário criar uma conta para utilizar esta plataforma**. Bastará **clicar no “link” de acesso à reunião e instalar a aplicação “Zoom”** (ver instruções na página 5). A instalação também é possível em dispositivos móveis.

Caso pretenda criar uma conta, de modo a poder iniciar uma reunião ou evento, deverá aceder ao endereço <https://zoom.us/> e clicar na opção “Registe-se, é grátis”:

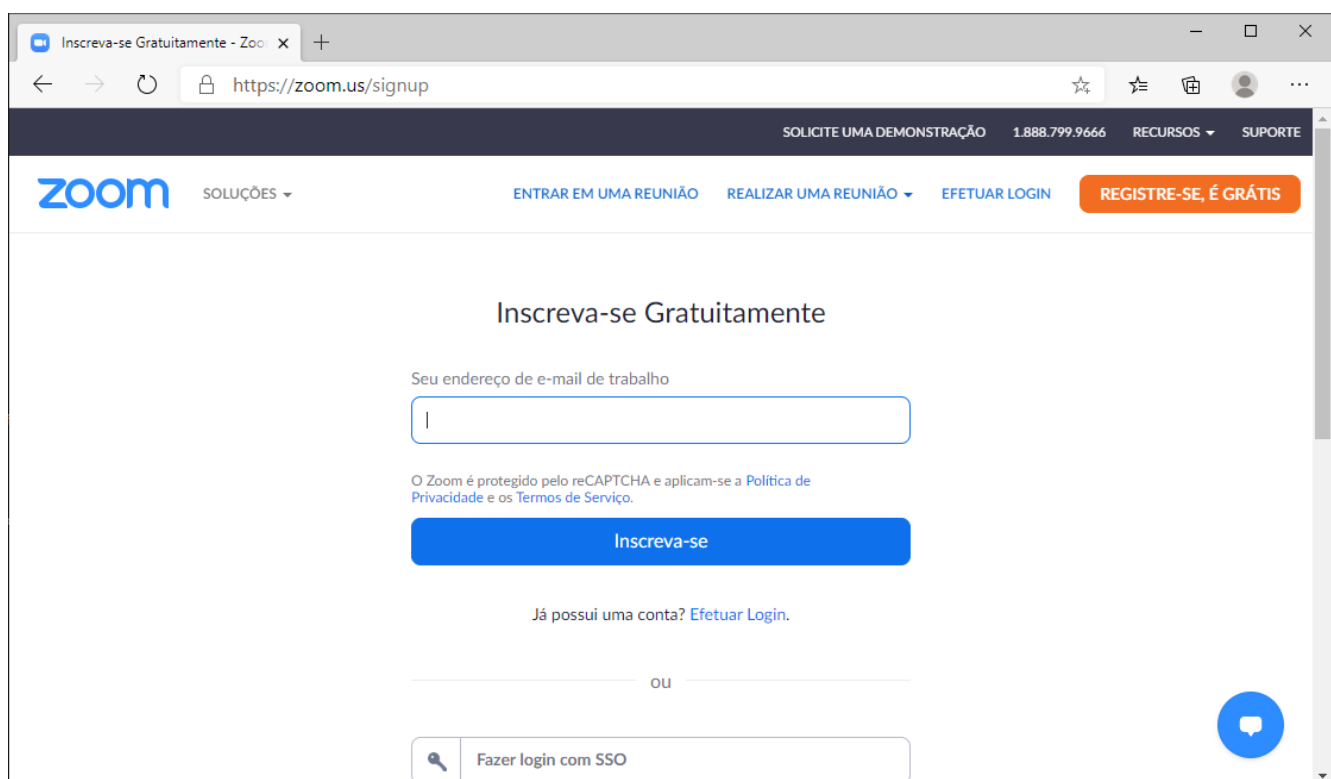


Na janela seguinte, insira a sua data de nascimento e clique no botão “Continuar”:



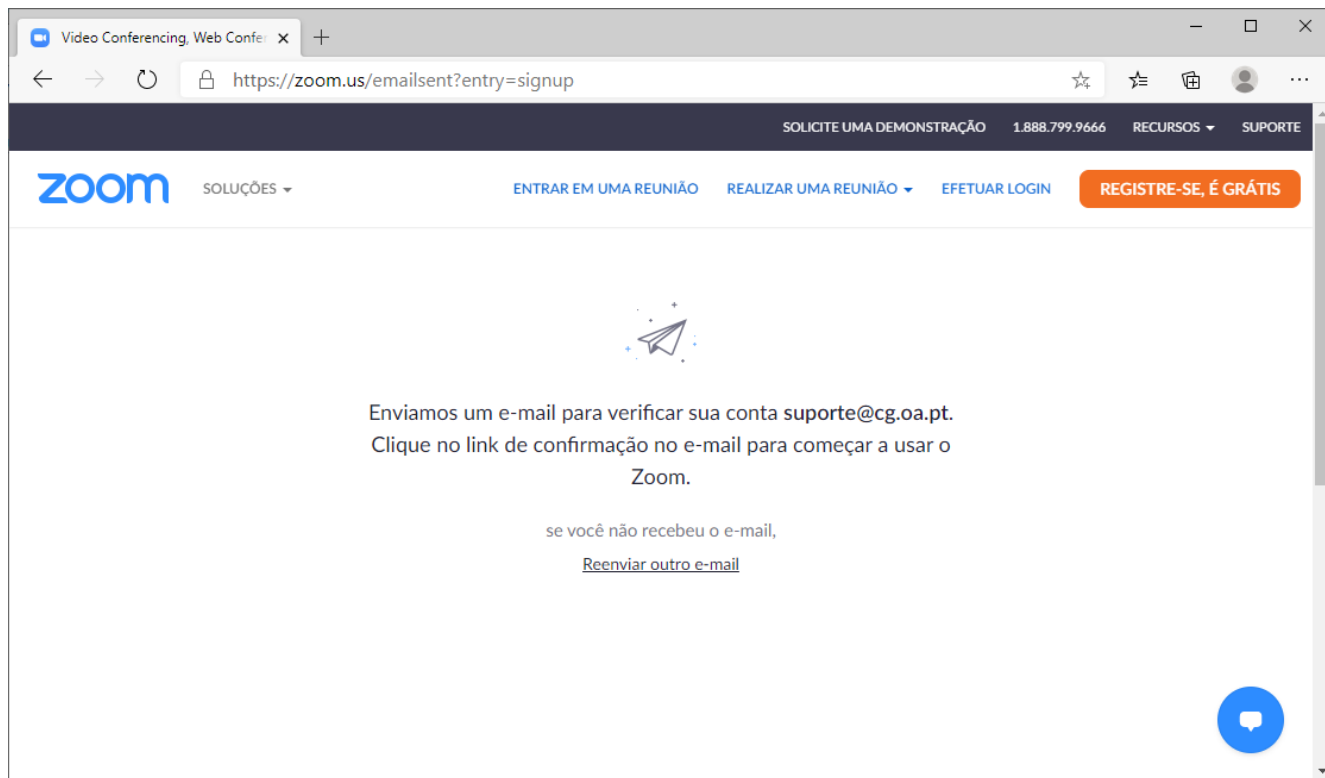
The screenshot shows a web browser window with the URL <https://zoom.us/signup>. The page header includes the Zoom logo, navigation links for 'SOLUÇÕES', 'ENTRAR EM UMA REUNIÃO', 'REALIZAR UMA REUNIÃO', 'EFETUAR LOGIN', and a prominent orange button 'REGISTRE-SE, É GRÁTIS'. The main heading reads 'Para a verificação, confirme sua data de nascimento.' Below this, there are three dropdown menus for 'Dia', 'Mês', and 'Ano', followed by a 'Continuar' button. A note states 'Estes dados não serão armazenados'. A blue chat bubble icon is visible in the bottom right corner.

De seguida, insira o endereço de correio eletrónico, que pretende utilizar nesta plataforma, e clique no botão “Inscreva-se”:

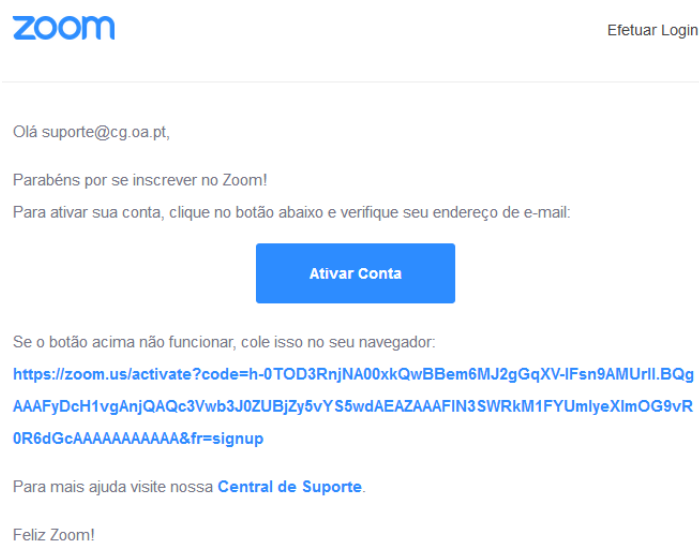


The screenshot shows the same Zoom registration page, but now with the heading 'Inscreva-se Gratuitamente'. A text input field is labeled 'Seu endereço de e-mail de trabalho' and contains a single character 'l'. Below the field, there is a note: 'O Zoom é protegido pelo reCAPTCHA e aplicam-se a Política de Privacidade e os Termos de Serviço.' A large blue button labeled 'Inscreva-se' is positioned below the input field. Underneath, it says 'Já possui uma conta? Efetuar Login.' followed by 'ou' and a horizontal line. At the bottom, there is a search icon and a text input field labeled 'Fazer login com SSO'. The blue chat bubble icon remains in the bottom right corner.

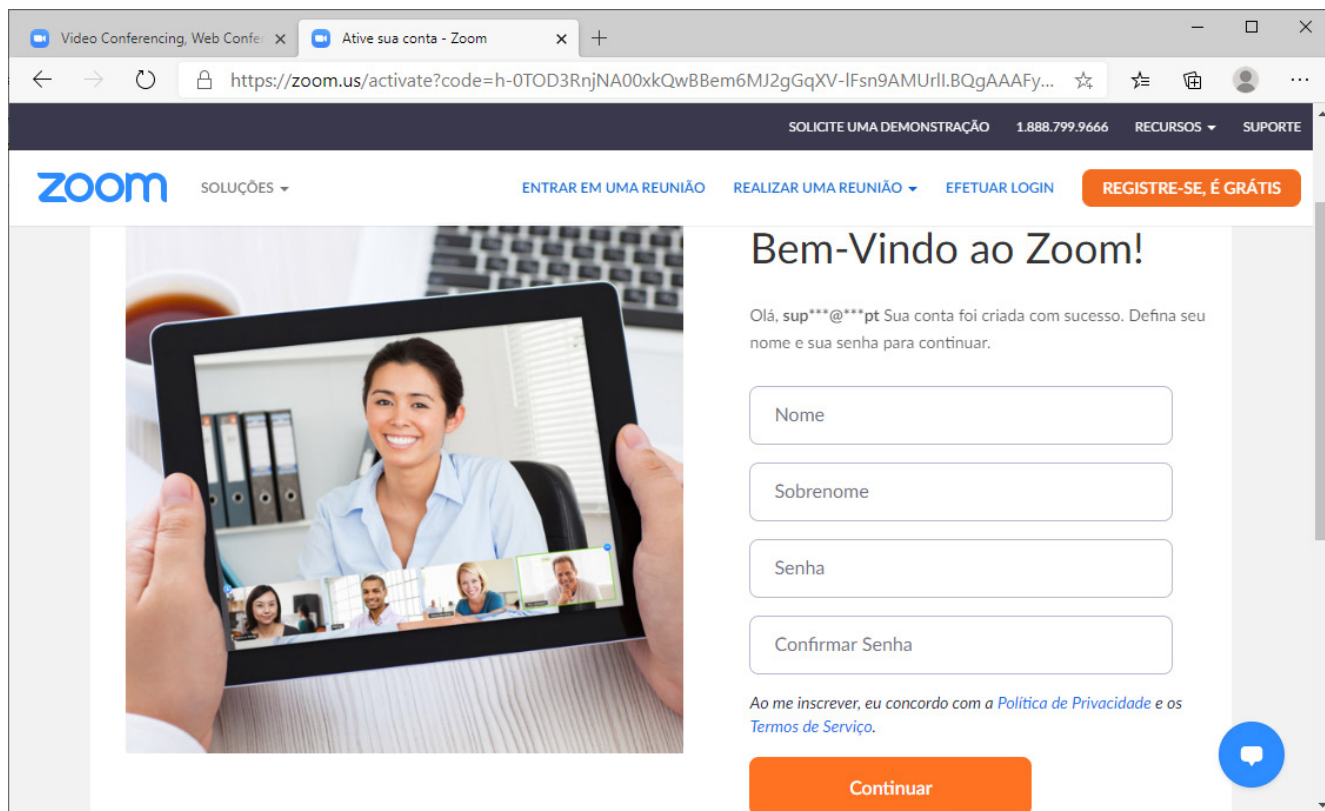
Neste momento será enviado para o seu endereço de correio eletrónico um e-mail contendo um “link” que servirá para ativar a conta e para criar uma palavra passe de utilização desta plataforma:



No e-mail que irá receber bastará clicar no botão “Ativar conta”:

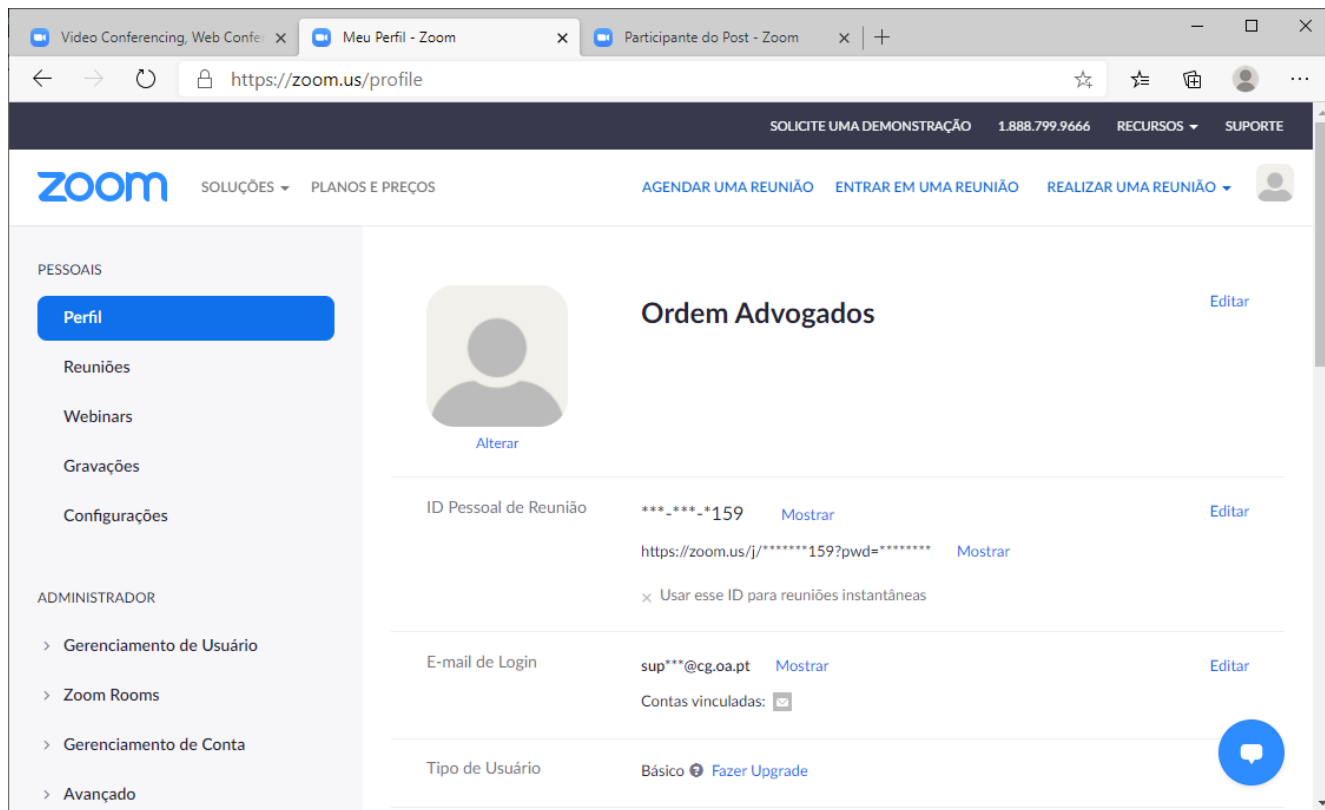


Escreva o seu nome, o seu sobrenome e uma palavra passe, à sua escolha, que será utilizada para aceder ao Zoom:

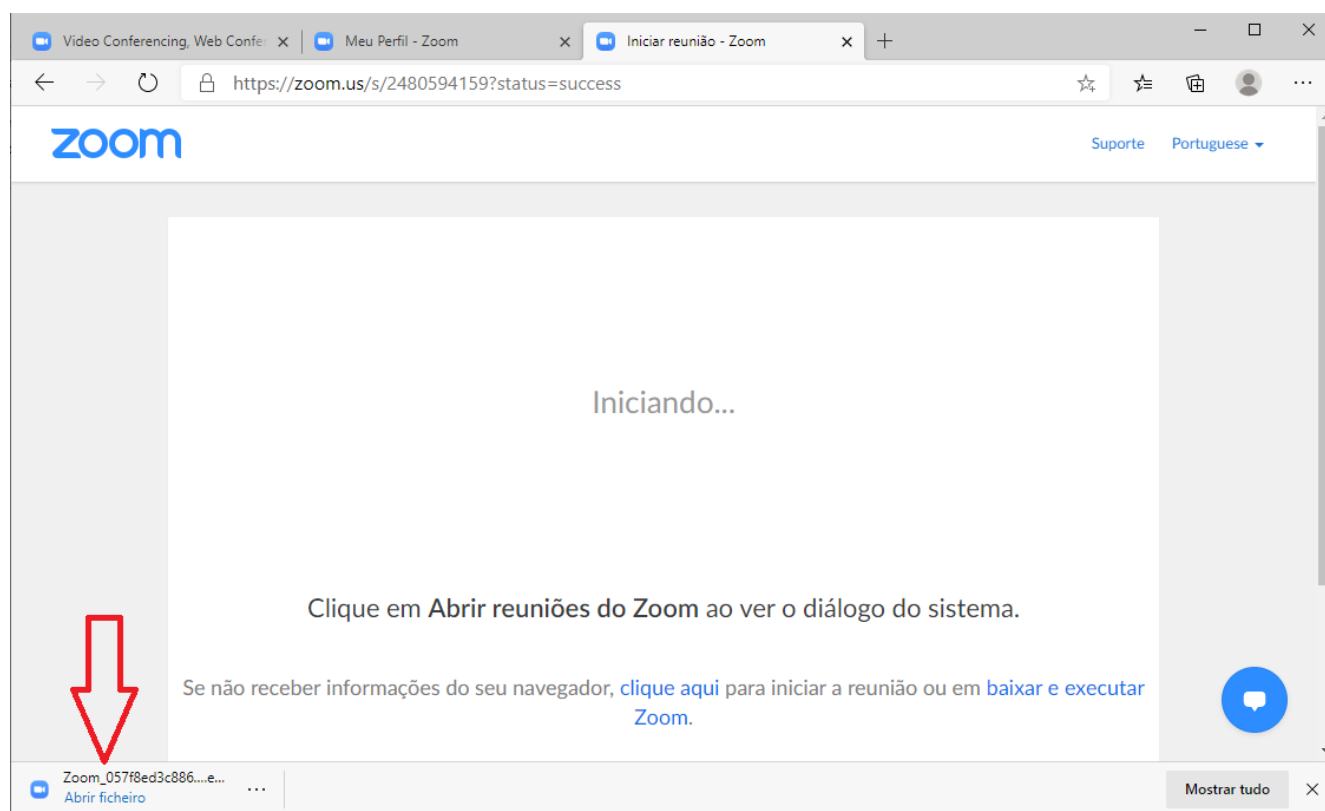


The screenshot shows a web browser window with the URL <https://zoom.us/activate?code=h-0TOD3RnjNA00xkQwBBem6MJ2gGqXV-IFsn9AMUUrl.BQgAAAFy...>. The page header includes the Zoom logo, 'SOLUÇÕES', and navigation links: 'ENTRAR EM UMA REUNIÃO', 'REALIZAR UMA REUNIÃO', 'EFETUAR LOGIN', and a 'REGISTRE-SE, É GRÁTIS' button. The main content area features a large image of a woman on a tablet displaying a Zoom meeting. To the right, the heading 'Bem-Vindo ao Zoom!' is followed by the message: 'Olá, sup\*\*\*@\*\*\*pt Sua conta foi criada com sucesso. Defina seu nome e sua senha para continuar.' Below this is a form with four input fields: 'Nome', 'Sobrenome', 'Senha', and 'Confirmar Senha'. At the bottom of the form is an orange 'Continuar' button. A blue chat icon is visible in the bottom right corner.

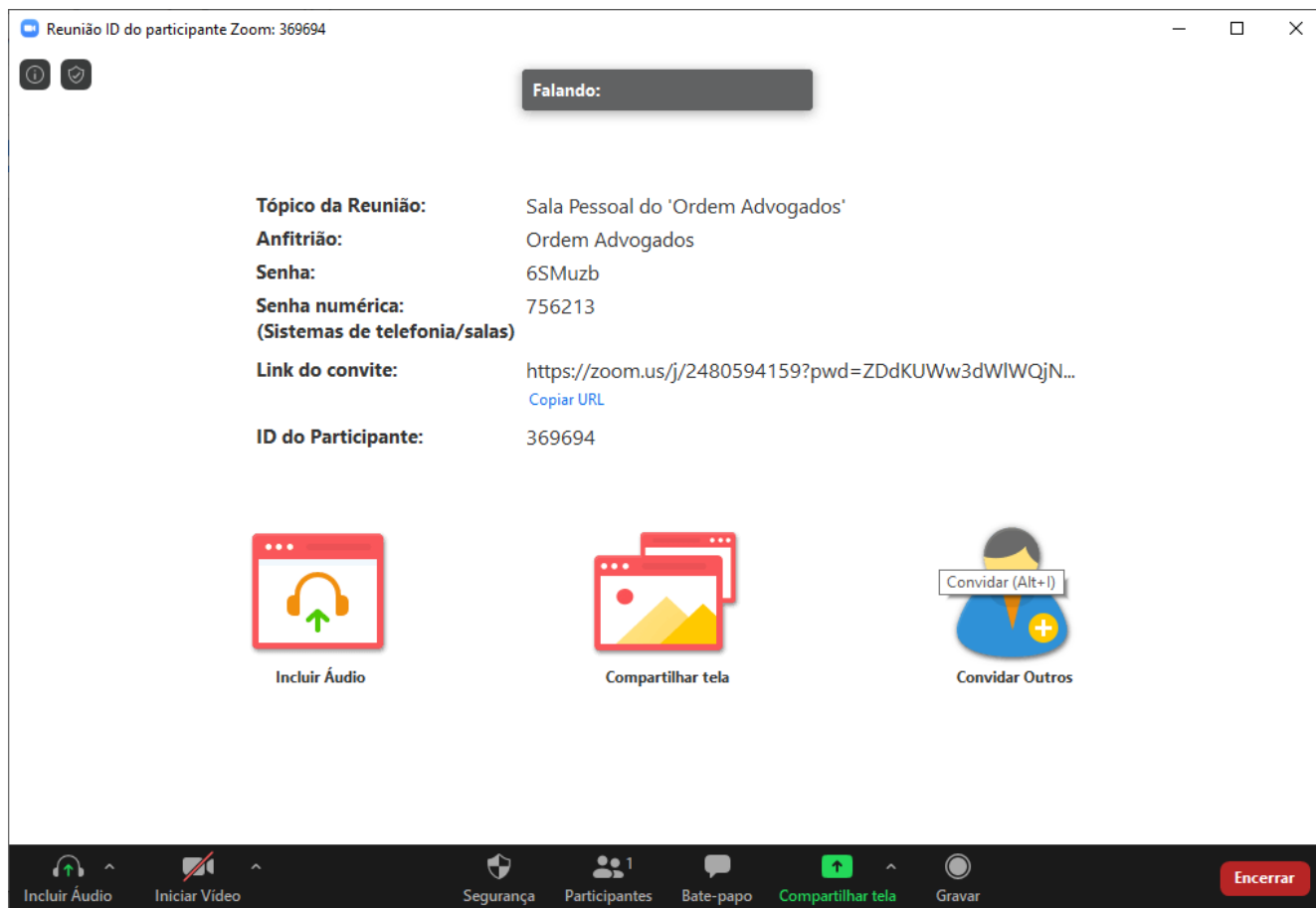
A partir deste momento poderá utilizar a plataforma de videoconferência no seu computador. Poderá, de imediato, agendar ou iniciar uma reunião, bem como juntar-se a um contato que também seja utilizador do Zoom.



Da primeira vez que se ligar a uma videoconferência, através do Zoom, será necessário instalar a aplicação "Zoom":



Após clicar no ficheiro que descarregou, a aplicação de videoconferência será instalada no seu computador.



Para mais informações acerca da plataforma poderá visualizar vídeos demonstrativos no canal de suporte do Zoom:

<https://support.zoom.us/hc/pt-br>

### Instituto das Tecnologias da Justiça e Inovação

Pedro Cabeça, Presidente

Filipe Lima Bacelar

Rebeca Ribeiro Silva

### Departamento Informático do Conselho Geral

Luís Ferreira



ORDEM DOS  
ADVOGADOS