



The Doha Declaration:
PROMOTING A CULTURE
OF LAWFULNESS



GLOBAL
JUDICIAL
INTEGRITY
NETWORK

Guia para usuários da série de webinars da Rede Global de Integridade Judicial

O que é a série de webinars da Rede Global de Integridade Judicial?

A Rede Global de Integridade Judicial está a organizar uma série de webinários sobre questões prioritárias identificadas pelos participantes da Rede que constituem novos desafios para juízes e jurisdições de todo o mundo. Com esta iniciativa, pretendemos expandir ainda mais o trabalho em rede e as oportunidades de partilha de conhecimentos durante este período em que se torna mais difícil realizar reuniões presenciais regulares. O webinar será transmitido por meio da plataforma Microsoft Teams.

O que é o Microsoft Teams?

O Microsoft Teams é uma plataforma de comunicação e colaboração unificada que combina função de chat no local de trabalho, videoconferências, armazenamento de ficheiros (incluindo colaboração) e integração de aplicações a serem utilizadas no local de trabalho. O Microsoft Teams encripta todos os dados que são trocados através da plataforma.

O que preciso para participar no webinar?

É necessário um aparelho de áudio, como auscultadores e microfone, e uma ligação à Internet, como por exemplo uma ligação Wi-Fi.

1. Como posso participar no webinar?

Clique no link para o **webinário** que está incluído na mensagem de convite:

[Join Microsoft Teams Meeting](#)



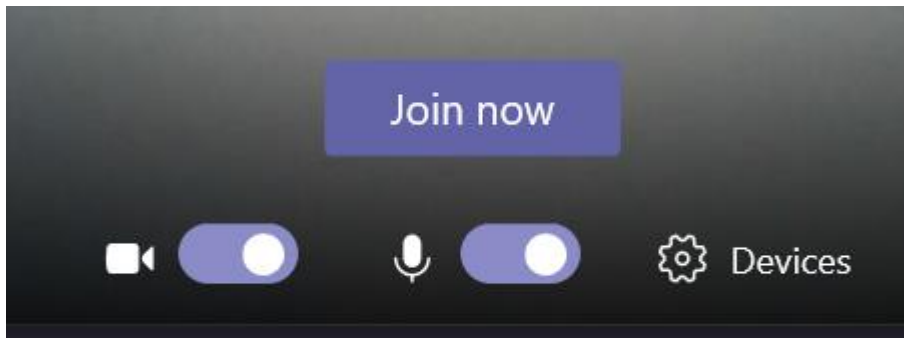
[Learn more about Teams](#) | [Meeting options](#)

2. Será automaticamente direcionado(a) para a página do Microsoft Teams. Pode aderir à versão online ou descarregar a aplicação gratuitamente (opção à esquerda, conforme imagem abaixo).


[Download the Windows app](#)

[Join on the web instead](#)

3. Verifique se o seu áudio e a sua câmera estão ativos antes de se juntar ao **webinário**.



- Recomendamos encarecidamente que comece a chamada com o microfone desligado.



- Recomendamos também que desligue a câmera para melhorar a qualidade do áudio para todos os participantes.

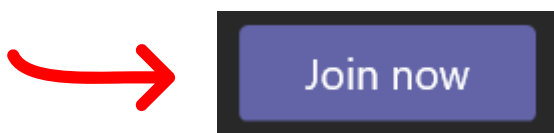


- Introduza o seu nome.

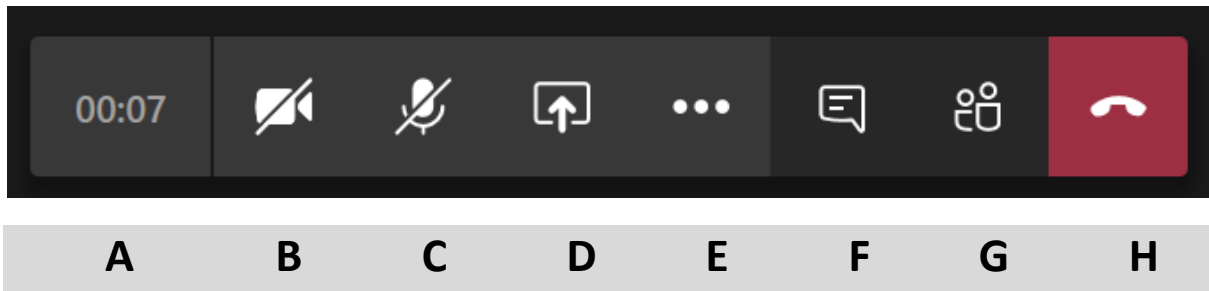


Encorajamos vivamente os participantes a testarem o acesso à plataforma com antecedência e a ingressarem na plataforma **10 minutos antes do início do webinário**.

- Por favor, ingresse no **webinário** antes da hora indicada para o início do mesmo, clicando no seguinte botão.



4. Após ingressar no webinar, verá as seguintes opções no painel de controle:




- | | |
|--|---------------------------------|
| A. Duração da reunião | E. Outras opções |
| B. Acesso ao vídeo/webcam | F. Chat |
| C. Ligar/desligar o microfone | G. Mostrar participantes |
| D. Partilhar (por exemplo, o seu ecrã ou um ficheiro) | H. Desligar |

Como fazer perguntas durante o webinar?

Perguntas da audiência são bem-vindas durante o webinar e serão respondidas no final da sessão. O(a) moderador(a) dará espaço para a elaboração de perguntas após a(s) apresentação(es). Se quiser fazer uma pergunta ao(s) orador(es):

1. Clique no ícone do Chat no painel de controle



2. Escreva no campo indicado na imagem abaixo a sua pergunta. Por favor, identifique-se a si e à instituição de que faz parte antes de fazer a sua pergunta:



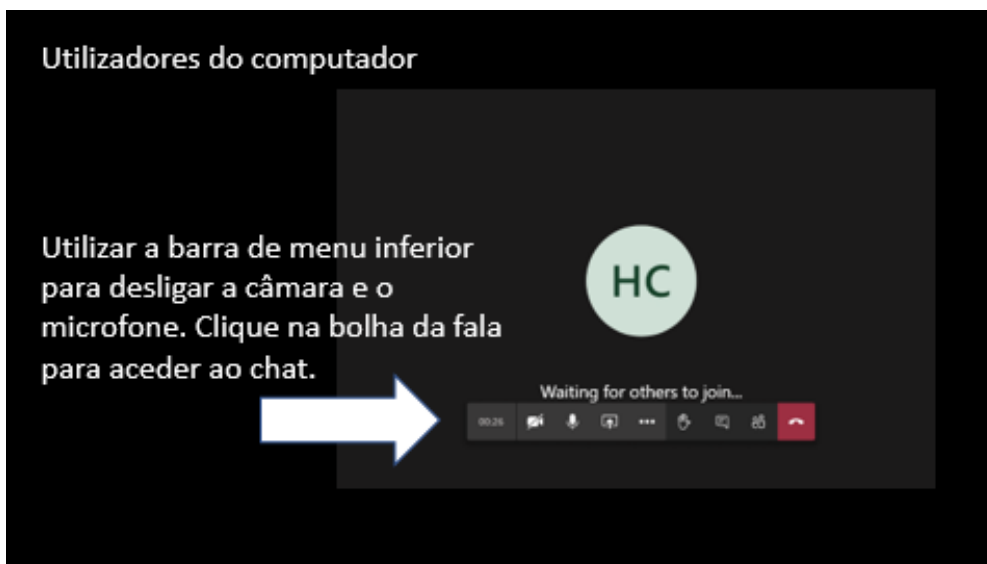
Type a new message

3. Clique aqui para enviar a pergunta para o grupo:



4. O(a) moderador(a) lerá as perguntas e o(a) conferencista responder-lhes-á de acordo com o tempo disponível no final do webinar.

Se utilizar um computador para ingressar na reunião, pode fazer perguntas da seguinte forma:

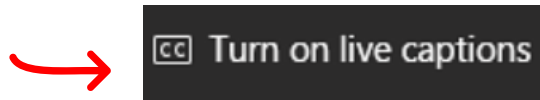


Se utilizar um celular para ingressar na reunião, pode fazer perguntas da seguinte forma:



Haverá legendas?

Não há legendas, mas existe a opção de legendas ao vivo. O Microsoft Teams pode detectar o que está a ser dito numa reunião e apresentar legendas em tempo real. Por enquanto, estas legendas estão disponíveis apenas em inglês (EUA) e na aplicação desktop Teams. Se quiser ativar as legendas, clique em "Other options" - (E) no painel de controle do Microsoft Teams- e depois em "Turn on live captions".



Posso usar qualquer navegador para participar na reunião?

O Internet Explorer 11, Safari 11.1+ e Firefox detectaram problemas de compatibilidade com o Microsoft Teams. Utilize um navegador diferente para ingressar no webinar, como o Google Chrome, ou descarregue a aplicação do Microsoft Teams.

E se tiver um problema técnico?

Se tiver um problema técnico, por exemplo, o áudio ou vídeo não funcionarem, verifique se os ativou e se permitiu que a plataforma tivesse acesso aos mesmos. Pode verificar o seguinte ícone no canto superior direito do seu ecrã para ativar o áudio e o vídeo:



Se tiver algum problema ao participar no webinar por meio do link da reunião ou se tiver dificuldades durante o webinar, por favor contacte unodc-judicialintegrity@un.org.