



Eleição para os órgãos da Ordem dos Advogados para o Triénio 2025-2027

Março 2025



ORDEM DOS
ADVOGADOS

Índice

01 | Introdução

02 | Acesso à Plataforma

2.1 Requisitos técnicos

2.2 Início da sessão

2.3 Recuperação de Credenciais

03 | Processo de votação

4.1 Elementos do ecrã

4.2 Eleições OA 2025-2027

04 | Verificação do voto

05 | Suporte



ORDEM DOS
ADVOGADOS

01

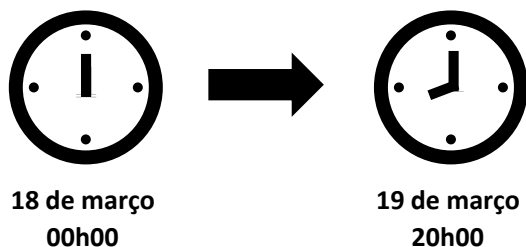
Introdução

Introdução

Nos dias 18 e 19 de março de 2025 realiza-se a eleição para Bastonário/a e Conselho Geral, Conselho Superior, Conselhos Regionais e Conselhos de Deontologia da Ordem dos Advogados

○ Votação

A votação eletrónica estará disponível **a partir de terça-feira, dia 18 de março, à meia noite (00h00) até quinta-feira, dia 19 de março, às 20 horas**, sem interrupção.



Março						
Segunda feira	Terça feira	Quarta feira	Quinta feira	Sexta feira	Sabado	Domingo
					1	2
3	4	5	6	7	8	9
10	11	12	13	14	15	16
17	18	19	20	21	22	23
24	25	26	27	28	29	30



Pode votar a partir de qualquer dispositivo com acesso à Internet.

02

Acesso à Plataforma

2.1 Requisitos Técnicos

2.2 Início de sessão

2.3 Recuperação de credenciais

Acesso ao site

2.1 Requisitos Técnicos

Pode aceder à plataforma eletrónica de votação através do seu computador, telemóvel ou tablet, tendo em conta as seguintes instruções:

- Computador
 - Recomendamos a utilização das versões mais recentes de um dos seguintes browsers:
 - Chrome
 - Firefox
 - Microsoft Edge
 - Safari
- Telemóvel ou tablet, com as últimas versões
 - Android
 - iOS



A plataforma não funciona com o Microsoft Internet Explorer 11 ou anterior.

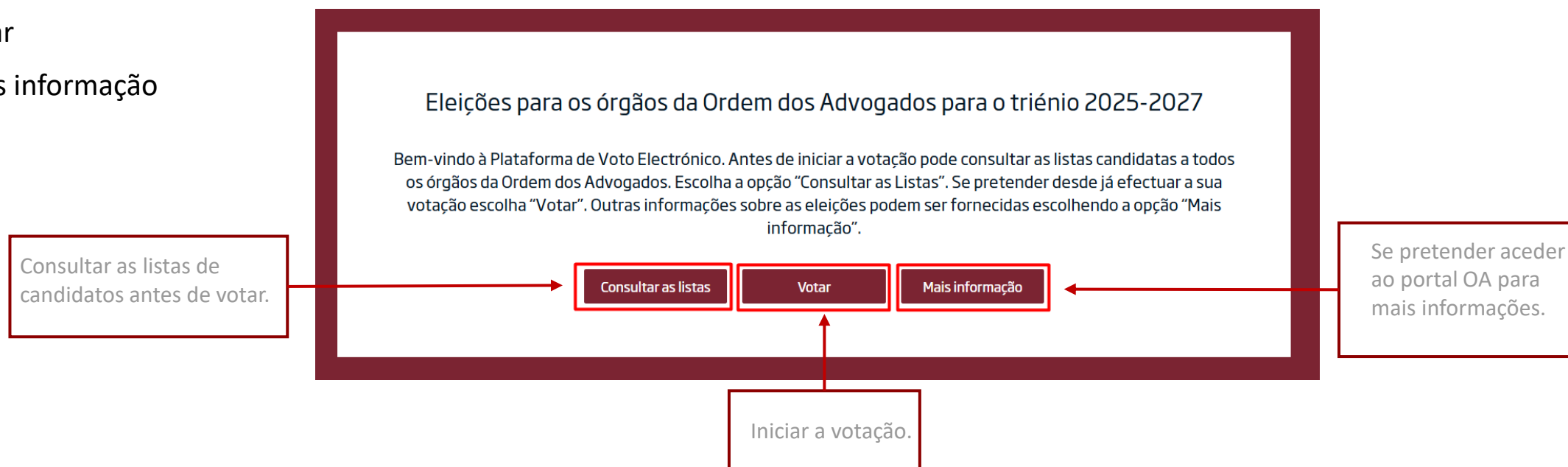
Acesso à Plataforma Eleitoral

2.2 Início de sessão

O processo de votação começa na terça-feira, dia 18 de março, às 00 horas e, estará aberto até quarta-feira, dia 19 de março, às 20 horas.

No seu endereço de e-mail, será disponibilizado um link para aceder ao sistema de votação. Ao clicar nele, acede à plataforma de votação eletrónica. Terá os seguintes botões de ação:

- Consultar listas
- Votar
- Mais informação

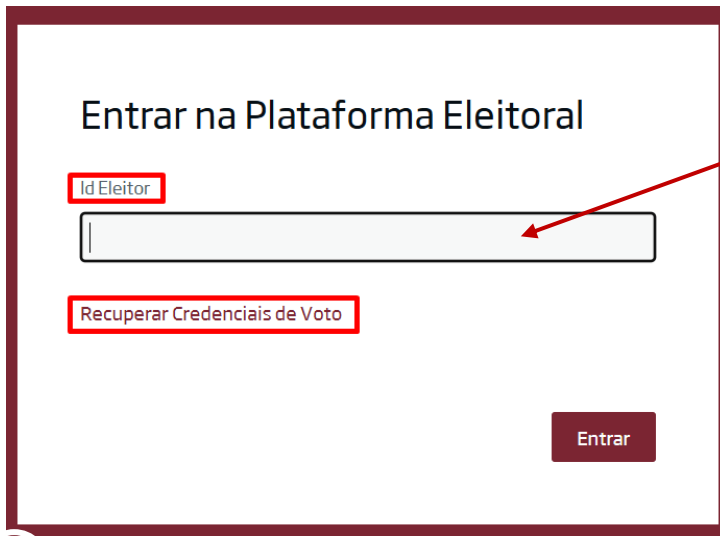


Acesso à Plataforma Eleitoral

2.2 Início de sessão

Após clicar em “Votar”, pode identificar-se no sistema de votação das seguintes formas:

- Id Eleitor
- PIN/Senha



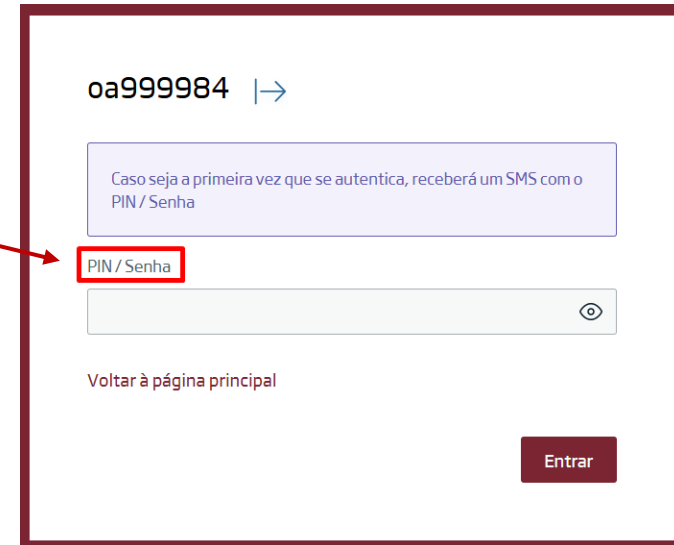
Entrar na Plataforma Eleitoral

Id Eleitor

Recuperar Credenciais de Voto

Entrar

Entrar na Plataforma Eleitoral.
Após entrada, clicamos no botão
“Votar” que reencaminha para a
página para inserir o ID Eleitor e
PIN / Senha que receberá nesse
momento por SMS



oa999984 |→

Caso seja a primeira vez que se autentica, receberá um SMS com o PIN / Senha

PIN / Senha

Voltar à página principal

Entrar

Acesso à Plataforma Eleitoral

2.3 Recuperação de credenciais – (tendo o telemóvel fidelizado)

Este procedimento pode ser usado para obter credenciais de voto quando já acedeu à plataforma eleitoral, iniciou o processo com o idEleitor, recebeu o SMS com o PIN / Senha mas já não tem acesso a esse PIN /Senha (ou eventualmente não recebeu o PIN / Senha).

A recuperação de credenciais só é possível, por razões de segurança, após a primeira emissão dessas credenciais que é feita no primeiro acesso à plataforma com o idEleitor.

Se nunca acedeu à plataforma eleitoral, receberá por SMS o PIN / Senha, logo após se autenticar com o seu idEleitor.

O idEleitor foi-lhe enviado por e-mail (para o e-mail OA). Pode aceder ao seu e-mail OA em <https://webmail3.oa.pt> utilizando as suas credenciais de acesso à Área Reservada do Portal OA.

Caso tenha extraviado o e-mail que lhe foi enviado por favor contacte ideleitor@cg.oa.pt . Exclusivamente no caso de ter recebido o e-mail e o tenha definitivamente apagado.

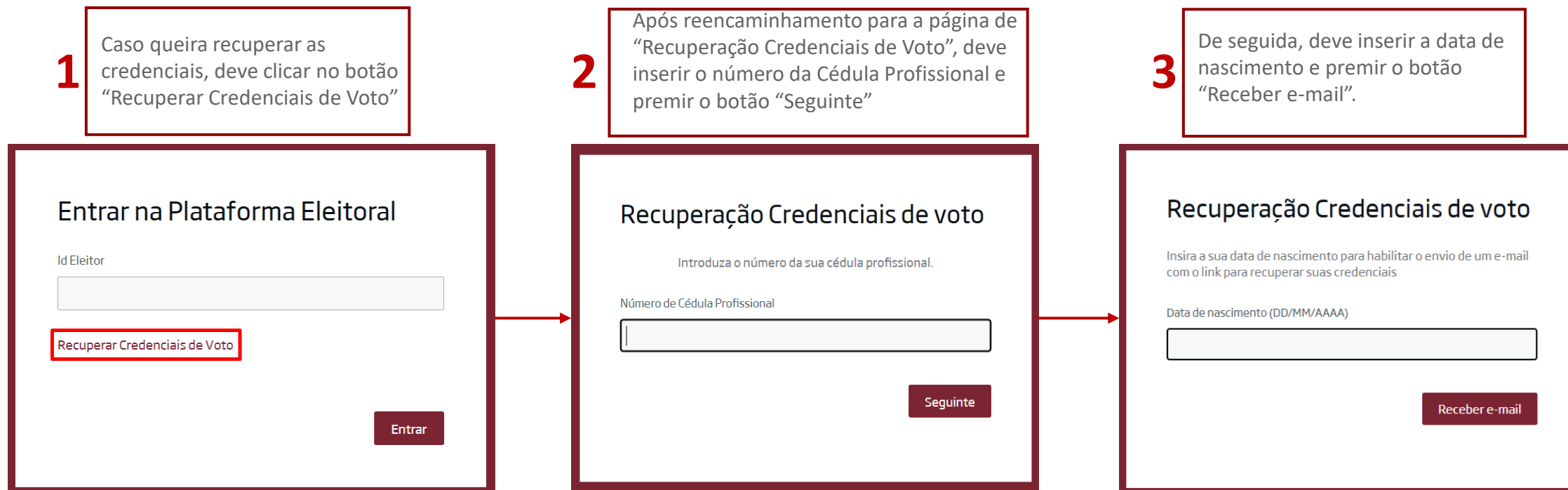
Acesso à Plataforma Eleitoral

2.3 Acesso a credenciais – (sem telemóvel fidelizado ou sem acesso ao email OA)

No dia 19 de março entre as 10h00 e as 19h00 poderá recolher em qualquer um dos Conselhos Regionais da OA ou, em Lisboa, no Conselho Geral credenciais de voto que lhe permitem realizar a votação.

Acesso à Plataforma Eleitoral

2.3 Recuperação de credenciais



Irá receber um e-mail com o seu novo ID Eleitor, pelo que deve aceder de novo à plataforma eleitoral e introduzir o novo ID Eleitor. De seguida, será necessário redefinir a sua senha.

03

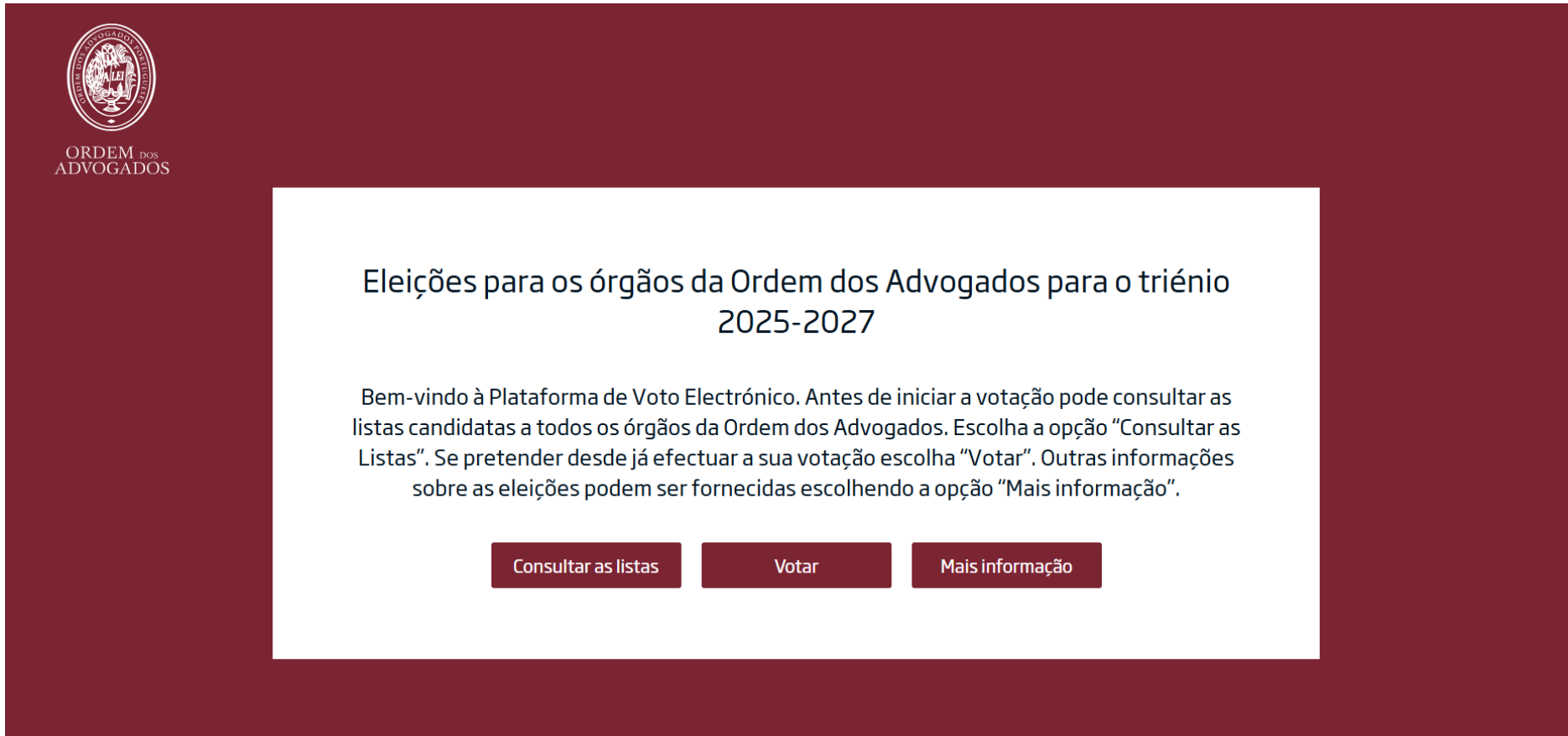
Processo de Votação

3.1 Elementos do ecrã

3.2 Eleições OA 2025-2027

Processo de Votação

3.1 Elementos do ecrã



The screenshot shows a dark red background with a white central box. In the top left corner, there is a circular logo of the Ordem dos Advogados and the text "ORDEM DOS ADVOGADOS". The central white box contains the following text and buttons:

Eleições para os órgãos da Ordem dos Advogados para o triénio 2025-2027

Bem-vindo à Plataforma de Voto Electrónico. Antes de iniciar a votação pode consultar as listas candidatas a todos os órgãos da Ordem dos Advogados. Escolha a opção "Consultar as Listas". Se pretender desde já efectuar a sua votação escolha "Votar". Outras informações sobre as eleições podem ser fornecidas escolhendo a opção "Mais informação".

At the bottom of the white box, there are three dark red buttons with white text: "Consultar as listas", "Votar", and "Mais informação".

Processo de Votação

3.1 Elementos do ecrã

Depois de clicar em Votar e inserir as suas credenciais, será reencaminhado para a página de votação, o qual contém os seguintes itens:



Eleições 2025 - 2027 >

Fim de sessão 14:42 min

Tempo de conexão. O tempo máximo para concluir o processo de votação é de **15 minutos**. Se não concluir a votação dentro deste prazo, pode iniciar uma nova sessão (dentro do prazo fixado para a votação) e votar.

Estes dados correspondem à identificação de cada utilizador.

Português

Carolina

Versão 4.5.0

[→ Terminar sessão]

Português

Consulte informação adicional em

- Consultar as listas
- Mais informação

Português

Consulte informação adicional em

- Consultar as listas
- Mais informação

Mais informação

Link para copiar

<https://portal.oa.pt/ordem/historia/eleicoes/eleicoes-2025-2027>

[Abrir link num novo separador](#)

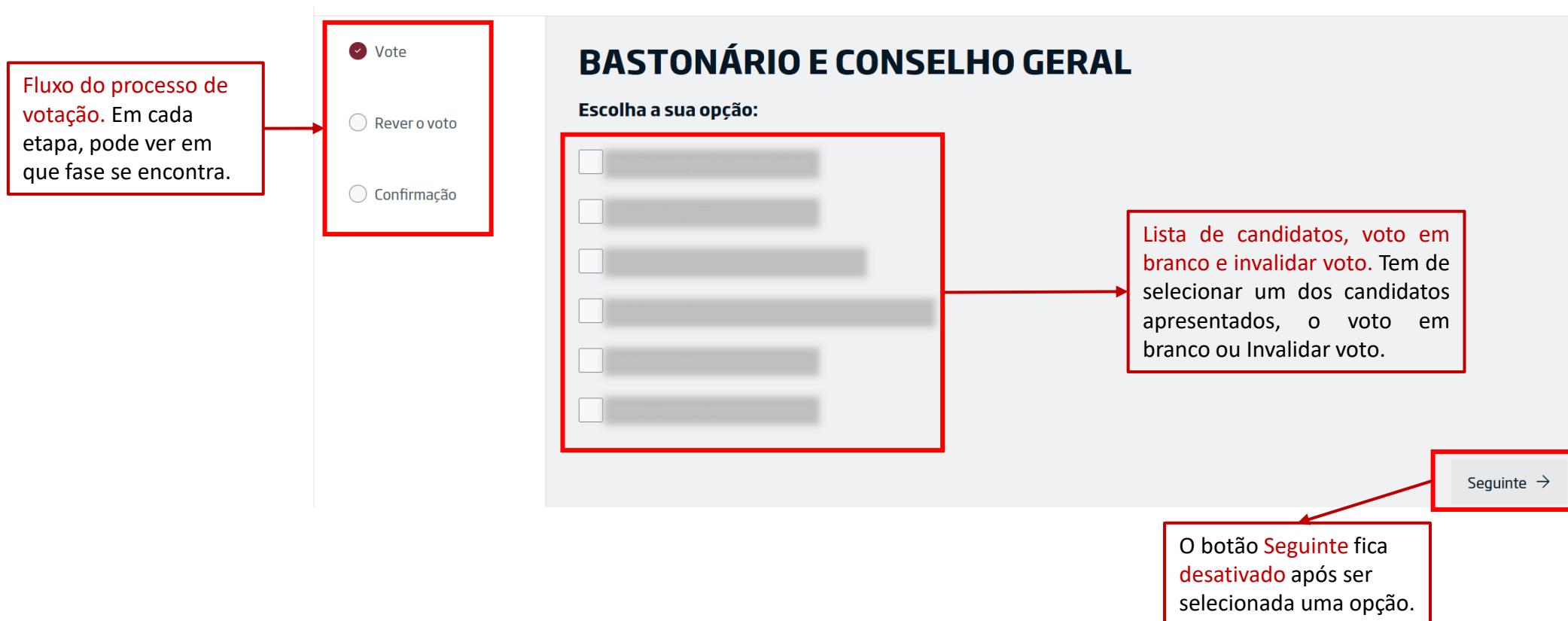
Copiar Link

Nestes campos, terá acesso a dois botões “Consultar as listas”, onde pode consultar as listas dos candidatos e a “Mais informações”, no qual é reencaminhado para o Portal da OA na secção “Eleições Triénio 2025-2027”.

Processo de Votação

3.2 Eleições OA 2025-2027

O ecrã de votação para as eleições OA 2025-2027 é apresentado da seguinte forma:



Processo de Votação

3.2 Eleições OA 2025-2027

O ecrã de votação para as eleições OA 2025-2027 é apresentado da seguinte forma:



Vote

Rever o voto

Confirmação

Resumo da votação

Por favor, reveja as suas opções antes de concluir a votação

BASTONÁRIO E CONSELHO GERAL

████████████████████

CONSELHO SUPERIOR

████████████████████

CONSELHO REGIONAL DE LISBOA

████████████████████

CONSELHO DE DEONTOLOGIA DE LISBOA

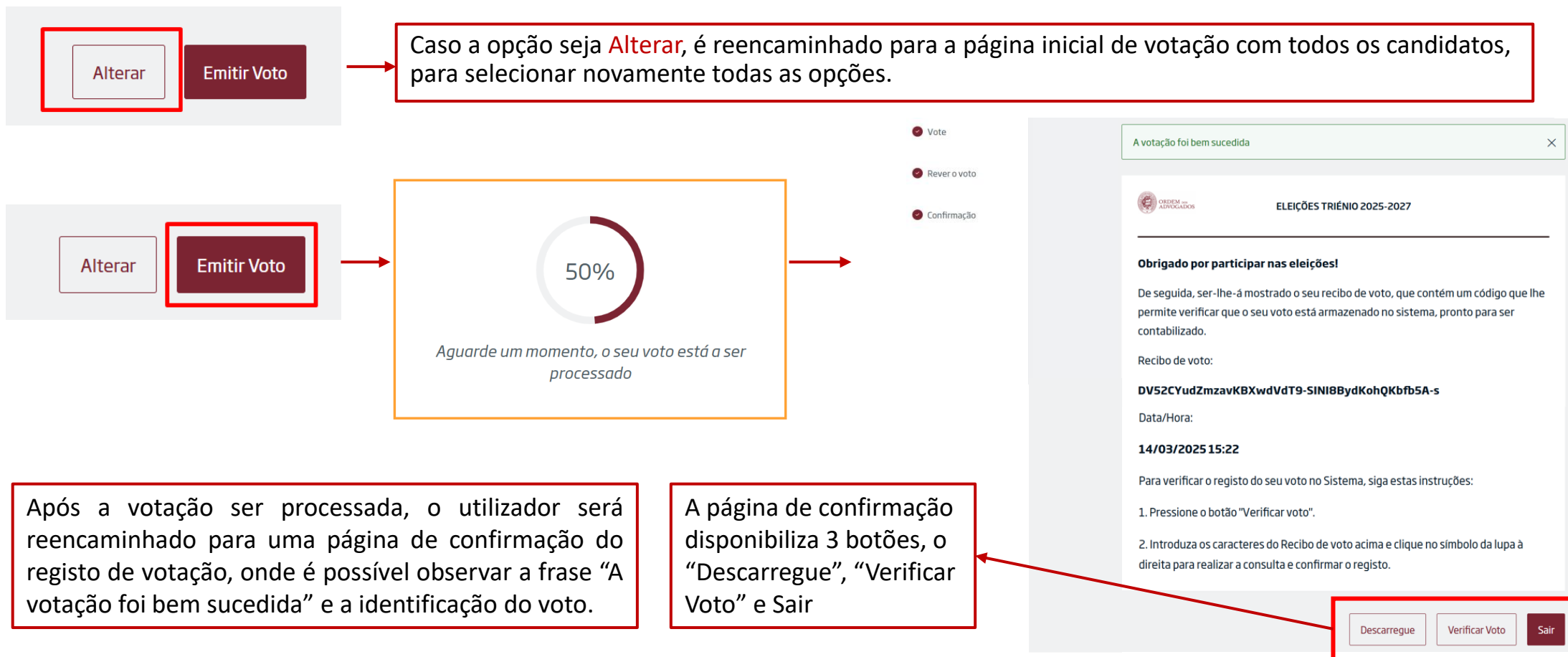
████████████████████

Alterar Emitir Voto

No resumo da votação, o utilizador pode selecionar os botões **Alterar** que irá encaminhar para o início da votação ou **Emitir Voto** para registar a sua votação.

Processo de Votação

3.2 Eleições OA 2025-2027




Após a votação ser processada, o utilizador será reencaminhado para uma página de confirmação do registo de votação, onde é possível observar a frase "A votação foi bem sucedida" e a identificação do voto.

A página de confirmação disponibiliza 3 botões, o "Descarregue", "Verificar Voto" e Sair

Processo de Votação

3.2 Eleições OA 2025-2027

A votação foi bem sucedida

 **ELEIÇÕES TRIÉNIO 2025-2027**

Obrigado por participar nas eleições!

De seguida, ser-lhe-á mostrado o seu recibo de voto, que contém um código que lhe permite verificar que o seu voto está armazenado no sistema, pronto para ser contabilizado.

Recibo de voto:

DV52CYudZmzavKBXwdVdT9-SINI8BydKohQKbfb5A-s

Data/Hora:

14/03/2025 15:22

Para verificar o registo do seu voto no Sistema, siga estas instruções:

1. Pressione o botão "Verificar voto".
2. Introduza os caracteres do Recibo de voto acima e clique no símbolo da lupa à direita para realizar a consulta e confirmar o registo.

Se clicar na opção **Descarregue**, irá descarregar a declaração de voto, obterá a declaração de voto em formato PDF.

Ao clicar no botão **Verificar Voto**, acederá ao ecrã de verificação do voto.

Se clicar na opção **Sair** irá ser redirecionado para a página principal

04

Verificação do Voto

Verificação de Voto

O processo de verificação do voto é realizado a partir da página de confirmação de voto, clicando no botão “Verificar Voto”.

O fluxo do processo de verificação é o seguinte :

Verifique que o seu voto foi registado

Introduza os caracteres do Recibo de voto acima e clique no símbolo da lupa à direita para realizar a consulta e confirmar o registo

Código

Verifique que o seu voto foi registado

Introduza os caracteres do Recibo de voto acima e clique no símbolo da lupa à direita para realizar a consulta e confirmar o registo


Código

Verifique que o seu voto foi registado

Introduza os caracteres do Recibo de voto acima e clique no símbolo da lupa à direita para realizar a consulta e confirmar o registo

Código

Correspondências encontradas

wtbzbv5ajjcoqNkjllHKJDgYZ5W6dz24i9qyrKb0VGw

Deve introduzir o código completo do recibo de voto e prima a lupa à direita.

Se o **código completo** do recibo constar na lista de correspondências, tal **significa que o voto foi registado corretamente**, que está na urna e que será contado quando o processo eleitoral estiver concluído.



Com esta verificação, irá saber se o seu o voto foi registado no sistema

05

Suporte

Suporte

Dúvidas ou questões técnicas sobre a votação eletrónica

Se tiver dúvidas ou questões técnicas relacionadas com o processo de votação eletrónica, pode contactar o número de telefone, que estará disponível ininterruptamente durante o período de votação, a partir das 00h00 do dia 18 de março até ao final das eleições no dia 19 de março. Pode também contactar-nos por correio eletrónico.



+351 21 882 35 50

eleicoes2025@cg.oa.pt

Mais informação

Se tiver alguma questão relacionada com o processo geral de votação, regulamentos, candidatos e cadernos eleitorais, pode consultar o Portal OA onde encontra toda a informação - <https://portal.oa.pt/ordem/historia/eleicoes/eleicoes-2025-2027/>

